

A LA DECOUVERTE



DE LA BIBLE

CURRICULUM BIBLIQUE POUR L'ECOLE ENFANTINE

ENFANTS DE 4 ANS, CAHIER E 2 C

de 2 Rois 22 à Néhémie

CURRICULUM BIBLIQUE POUR L'ECOLE ENFANTINE

ENFANTS DE 4 ANS, CAHIER E 2 C

de 2 Rois 22 à Néhémie

Table des matières

- 1. Josias, roi à 8 ans**
- 2. Le prophète Jérémie**
- 3. Jérémie transmet le message de Dieu**
- 4. Le message de Dieu écrit**
- 5. Jérémie dans un puits**
- 6. Daniel et ses amis**
- 7. La fournaise ardente**
- 8. La main mystérieuse**
- 9. Daniel dans la fosse aux lions**
- 10. Esther devient reine**
- 11. Esther sauve son peuple**
- 12. Néhémie**
- 13. Révision**

Reproduit avec la permission de l'auteur:

Jane Buntley
3515 Kristen Lane
Duncan, Oklahoma 73533
U. S. A.

Josias, roi à 8 ans

Leçon 1

2 Rois 22-23.3

Verset à mémoriser: “Conduis-moi dans le sentier de tes commandements, car j’y prends plaisir.”
Ps. 119.35

Le but de la leçon: Josias fut le meilleur roi de Juda, régna 31 ans et commença à régner à l’âge de 8 ans. Quand il eut 16 ans, il commença à rechercher le Dieu de David, à 20 ans, il commença ses réformes, et à 26 ans, la découverte du “livre de la loi” encouragea ses réformes, les plus radicales que Juda ait connues. La lecture publique de la loi de Dieu fut suivie d’un renouvellement du pacte d’alliance avec Dieu (1-3). Les lieux et les objets servant au culte païen furent détruits (4-14). L’épuration s’étendit au-delà de Juda jusqu’en territoire autrefois israélite (15-20). La fête oubliée de Pâque fut célébrée encore une fois (21-23; voir 2 Chroniques 35) et on extirpa les “horreurs” privées (24-25). Le jugement de Dieu fut différé mais non cassé: le coeur de la nation ne fut pas changé par une réforme officielle. (Tiré de *La Bible Déchiffrée*, p. 282)

Etudiez attentivement les passages ci-dessus et racontez l’histoire.

Aides visuelles: Montrez les images de Josias, roi à 8 ans, ou des images de la découverte des lois de Dieu, probablement des rouleaux.

Application: La Bible est la Parole de Dieu, et il est très important d’étudier et de suivre les lois de Dieu. Dans cette histoire presque tout le peuple était mauvais et s’est détourné de Dieu, mais Josias aimait Dieu et faisait tout ce qu’il pouvait pour que son peuple se retourne vers Dieu. Une seule personne peut faire une grande différence dans la vie de quelqu’un. Nous pouvons influencer les gens autour de nous, pour le bien ou pour le mal. Il faut que nous soyons un bon exemple en suivant les lois de Dieu pour influencer les autres.

Montrez un plan de ville ou une carte et expliquez aux enfants comment trouver votre maison ou votre ville. Quel chemin faut-il prendre? Y a-t-il plusieurs manières d’y arriver? Si nous ne regardons pas le plan, pourrions-nous arriver quand même? La Bible est notre plan pour la vie, et si nous ne la regardons pas pour savoir où nous sommes ou comment trouver notre chemin vers Dieu, nous serons probablement sur un mauvais chemin, ou perdus.

Demandez aux enfants s’ils ont une Bible. Peut-être en ont-ils plusieurs chez eux. Dans le temps de Josias il n’y avait pas beaucoup de copies de la loi de Dieu. (Il n’y avait pas beaucoup de gens qui savaient lire.) Ils ont écrit sur des papyrus, fait d’un assemblage de bandes coupées dans cette plante qui poussait en Egypte. On pressait ensemble deux bandes, l’une verticale, l’autre horizontale, et on lustrait la surface. L’encre était faite à base de charbon de bois, de gomme et d’eau. On utilisait des feuillets uniques pour des textes courts, alors que pour les textes plus longs on assemblait plusieurs feuilles côte à côte, pour former des rouleaux. Un rouleau mesurait habituellement environ 10 mètres et 25 cm de large.


Cantiques et prières: Dans le recueil, *Cantiques pour Petits Enfants*, chantez “Lis la Bible et prie chaque jour” (1), “La Bible” (4), “Tu feras ce qui est droit” (5), “Va, lis ta Bible” (7), “Le Livre de Dieu” (36). Remerciez Dieu pour sa Parole et ses instructions pour nous. Priez pour que Dieu nous aide à comprendre sa Parole, et à l’obéir.

Activités: 1) Image à colorier d’un rouleau.

2) Image à colorier de Josias qui tient le rouleau.

3) Faites un rouleau pour chaque enfant avec du papier en rouleau, collé aux deux bouts sur des baguettes chinois, ou des crayons non-taillés, ou sur des rouleaux de papier ménager.

4) Jeux: Mettez dans une boîte avec un couvercle divers objets. Laissez chaque enfant regarder un instant. Après, demandez aux enfants de nommer tous les objets dans la boîte. Si l’un d’eux se rappelle de tous les objets dans la boîte, donnez-lui une surprise.



Le roi Josias
2 Rois 22



Le roi Josias
2 Rois 22

Le prophète Jérémie

Leçon 2

Jérémie 1 à 6

Verset à mémoriser: “Ne les crains point; car je suis avec toi pour te délivrer, dit l’Eternel.”
Jérémie 1.8

Le but de la leçon: Insistez sur l’appel de Jérémie, et sur le message de Dieu qui ne serait pas accepté. Le prophète Jérémie était fils d’un sacrificateur nommé Hilkija, d’Anathoth, dans le territoire de Benjamin. Jérémie fut appelé dans une vision à exercer le ministère prophétique. Il était alors un jeune homme conscient de son manque de maturité, d’expérience, d’éloquence. L’Eternel l’informa qu’il serait en butte à la violente opposition des chefs, des sacrificateurs, du peuple, mais que ses adversaires ne prévaudraient pas. Jérémie commença à prophétiser la 13^{ème} année du règne de Josias; il continua jusqu’à la prise de Jérusalem. (Tiré du Dictionnaire Biblique, p. 374)

Etudiez attentivement les passages ci-dessus. Consultez aussi *La Bible Déchiffrée*, p. 396-399; ou *La Bible Thompson* sous les Etudes résumées, p. 1670, pour avoir une idée générale du livre.

Aides visuelles: Montrez des images de Jérémie qui parle au peuple.

Application: Dieu est tout-puissant. Jérémie ne pensait pas qu’il était capable de parler pour Dieu, mais parce que Dieu lui dit de le faire, il l’a fait. Le message que Dieu lui a confié n’était pas ce que le peuple voulait entendre. Mais Jérémie tenait ferme, et persévérait dans sa mission de parler pour Dieu. Dieu voulait que son peuple se détourne des idoles, et revienne à Lui. Si le peuple s’était repenti, Dieu lui aurait pardonné. Ce que Dieu dit est vrai. Il ne force personne à croire, mais pour ceux qui acceptent Sa Parole, Il les bénit.

Racontez une histoire d’enfants où il n’y en a qu’un seul qui croit en Dieu et Lui obéit. Malgré les moqueries des autres enfants, il reste ferme dans sa croyance.

Cantiques et prières: Dans le recueil, *Cantiques pour Petits Enfants*, chantez “Lis la Bible et prie chaque jour” (1), “La Bible” (4), “Tu feras ce qui est droit” (5), “Va, lis ta Bible” (7), “Le Livre de Dieu” (36). Dans le recueil de cantiques *Chante mon coeur* chantez “Ne crains rien, je t’aime” (308), ou “Ne crains rien, sois tranquille” (310).

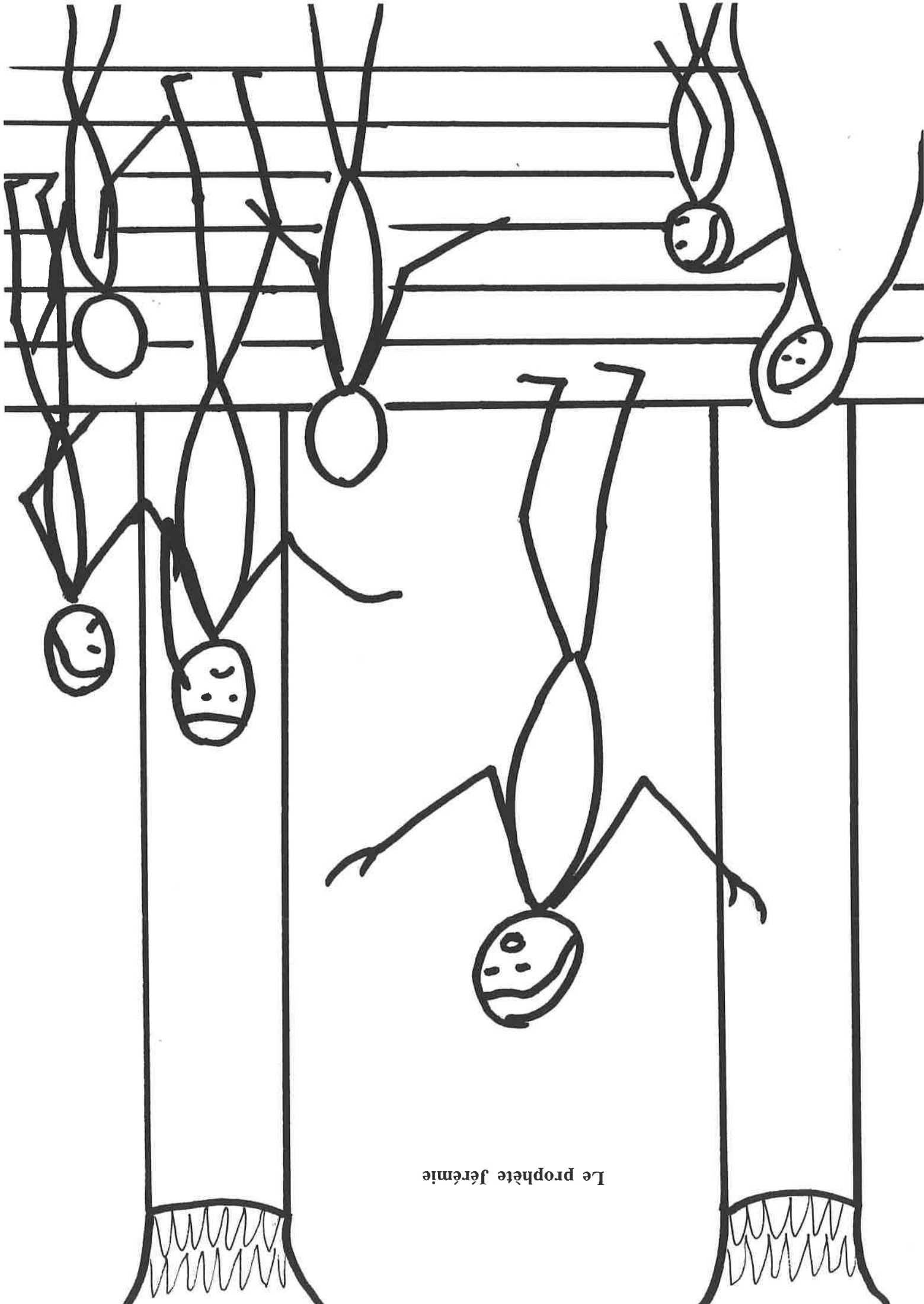
Remerciez Dieu pour sa Parole et ses instructions pour nous. Priez pour que Dieu nous aide à comprendre sa Parole, et à l’obéir.

Activités: 1) Image à colorier de Jérémie.

2) Faites des petites “Bibles” avec du papier noir ou en couleur, pliez, agrafez.

3) Faites des signets pour marquer la place dans la Bible de chaque enfant.

4) Jeu de “mémoire”.



Le prophète Jérémie

Jérémie transmet le message de Dieu

Leçon 3

Jérémie 18-20.13

Verset à mémoriser: “Béni soit l’homme qui se confie en l’Eternel.” Jérémie 17.7

Le but de la leçon: Jérémie resta fidèle, en dépit des calomnies et des persécutions. Parce qu’il annonçait la ruine de sa patrie, il s’attira la haine de ses concitoyens. Mais le prophète ne faillit point à sa mission. Il fut seul, incompris, diffamé, persécuté. Ses efforts en vue du bien public étaient d’avance voués à l’échec. Jérémie n’eut ni vie de famille, ni amis. Souvent détenu, il ne put trouver consolation et sympathie qu’auprès du Seigneur. Ce prophète nous montre de manière frappante quelle profonde communion chaque homme peut avoir avec Dieu.

L’argile du potier est une illustration très efficace du pouvoir de Dieu à modifier le destin d’une nation. Jérémie s’en servit pour lancer un nouvel appel à la nation impie, afin qu’elle se détourne de ses mauvaises voies, mais en vain. La cruche d’argile fut brisée en présence des chefs de Jérusalem d’une manière impressionnante pour annoncer à nouveau la ruine qui menaçait la ville. (Tiré du Dictionnaire Biblique, et du *Manuel Biblique de Halley*, p. 349)

Aides visuelles: Montrez des images de Jérémie brisant la cruche d’argile. Apportez une vieille cruche en poterie que vous pouvez briser en classe.


Application: Nous ne devons pas avoir peur de parler de Dieu. Comme Jérémie, Dieu peut nous utiliser pour communiquer son message. Si nous cherchons à connaître Dieu et ce qu’Il veut de nous, nous serons comme l’argile que Dieu pourra façonner pour son service.

Racontez une histoire d’un enfant qui parle de Dieu à ses amis.

Cantiques et prières: Dans le recueil *Cantiques pour petits enfants* chantez “Lis ta Bible et prie chaque jour” (1), “La Bible” (4), “Tu feras ce qui est droit” (5), “Va, lis ta Bible” (7), “Le Livre de Dieu” (36). Dans le recueil de cantiques *Chante mon coeur* chantez “Ne crains rien, je t’aime” (308), ou “Ne crains rien, sois tranquille” (310), ou “Cherchez d’abord le royaume de Dieu”.

Priez pour que Dieu nous aide à être fidèle en toute circonstance.

Activités: 1) Image à colorier d’une cruche d’argile.
2) Image à colorier d’un enfant qui parle de Dieu.
3) Faites des divers récipients avec de la pâte à modeler.



**Jérémie transmet le message de Dieu
Jérémie 18-20**



Je parle de Jésus à mes amis.

Le message de Dieu écrit

Leçon 4

Jérémie 36

Verset à mémoriser: “La Parole du Seigneur demeure éternellement!” 1 Pierre 2.25

Le but de la leçon: A cette époque, Jérémie prophétisait depuis déjà 23 ans. Il reçut l’ordre de rassembler ces prophéties en un livre, pour qu’elles puissent être lues au peuple, car, à cette époque, Jérémie n’était pas libre de lui parler. Jérémie était banni du temple, sans doute pour l’empêcher de répéter ce qu’il a dit auparavant. Mais la parole de Dieu ne peut être étouffée. Jérémie engagea Baruch comme secrétaire, et le message fut écrit. Jérémie envoya Baruch à sa place, et en un seul jour, il le lut à haute voix devant le temple pour que le peuple, les chefs et le roi lui-même l’entendent. Jojakim le roi put brûler le rouleau mais il ne put détruire le message ou empêcher sa réalisation. Avec patience, Jérémie se remit à dicter et Baruch écrivit à nouveau les paroles. (Tiré du *Manuel Biblique de Halley*, p. 353; et *La Bible Déchiffrée*, p. 406).

Etudiez attentivement les passages ci-dessus, et racontez l’histoire.

Aides visuelles: Montrez des images de Jérémie qui dicte et Baruch qui écrit le rouleau; et des images du roi qui brûle le rouleau. Faites un rouleau avec des signes hébraïques pour montrer.

Application: Malgré toutes les difficultés, les moqueries, l’interdiction de parler en public, la prison, Jérémie était fidèle à Dieu, et Lui obéit en tout ce qu’Il dit. Le peuple, et surtout les dirigeants, n’obéissaient pas à Dieu, et ne voulaient pas entendre les paroles jugeantes de Dieu. On peut brûler les Bibles mais la Parole de Dieu demeure éternellement. Par une manière ou une autre, Dieu fait connaître sa volonté. Avant le jugement de Dieu, il fait entendre son appel, pour que les gens puissent l’écouter et changer leurs mauvaises manières de vivre. Dieu est patient, Il les appelle plusieurs fois, et par plusieurs manières, mais Il ne les force pas à Lui obéir. Nous sommes tous libres d’écouter ou non la Parole de Dieu. Dieu nous laisse libres de choisir si nous obéissons ou non à sa Parole. Racontez une histoire d’enfants qui choisissent d’obéir à Dieu.

Cantiques et prières: Dans le recueil *Cantiques pour petits enfants* chantez “Lis la Bible et prie chaque jour” (1), “La Bible” (4), “Tu feras ce qui est droit” (5), “Va. lis ta Bible” (7), “Le Livre de Dieu” (36). Dans le recueil de cantiques *Chante mon coeur* chantez “Ne crains rien, je t’aime (308), ou “Ne crains rien, sois tranquille” (310).

Priez pour que Dieu nous aide à être fidèle en toute circonstance.

Activités: 1) Image d’un rouleau à colorier. (Vous pouvez écrire le message dessus.)
2) Faites des rouleaux pour chaque enfant avec du papier en rouleau, collé aux deux bouts sur des baguettes chinois, ou des crayons non-taillés ou des rouleaux de papier ménage. Vous pouvez y coller des images d’enfants obéissants.



**Le message de Dieu écrit
Jérémie 36**



Le roi brûle le rouleau
Jérémie 36

Jérémie dans un puits

Leçon 5

Jérémie 37 et 38

Verset à mémoriser: “L’ami aime en tout temps, et un frère est là pour aider dans la détresse.”
Proverbes 17.17

Le but de la leçon: Pendant le siège de Jérusalem, alors que les Babyloniens s’étaient temporairement retirés, Jérémie, probablement à cause de la pénurie de nourriture à Jérusalem, essaya de quitter la ville pour se rendre dans sa ville natale à Anathoth. A cause de ses conseils répétés au roi pour que celui-ci se rende au roi de Babylone, cela parut, aux yeux de ses ennemis, comme une tentative de s’allier aux Babyloniens. Ainsi, suspecté d’être un traître travaillant pour les Babyloniens, on l’emprisonna. Sédécias avait personnellement de l’amitié pour Jérémie, mais c’était un roi faible. Les ennemis de Jérémie (et de Dieu) demandèrent au roi la permission de jeter Jérémie dans un puits où personne ne put l’écouter. Mais Jérémie avait un ami, Ebedmelek, qui rapporta au roi que Jérémie avait été mis dans un puits où il allait certainement mourir. Le roi ordonna qu’Ebedmelek prenne des hommes et qu’ils retirent Jérémie. Peu après, le peuple fut emmené captifs à Babylone.

Aides visuelles: Montrez des images de Jérémie dans le puits. Apportez un petit seau d’eau, ou vous mettez de la boue. Fabriquez une figure avec des cures-pipe que vous pourriez mettre dans la boue.

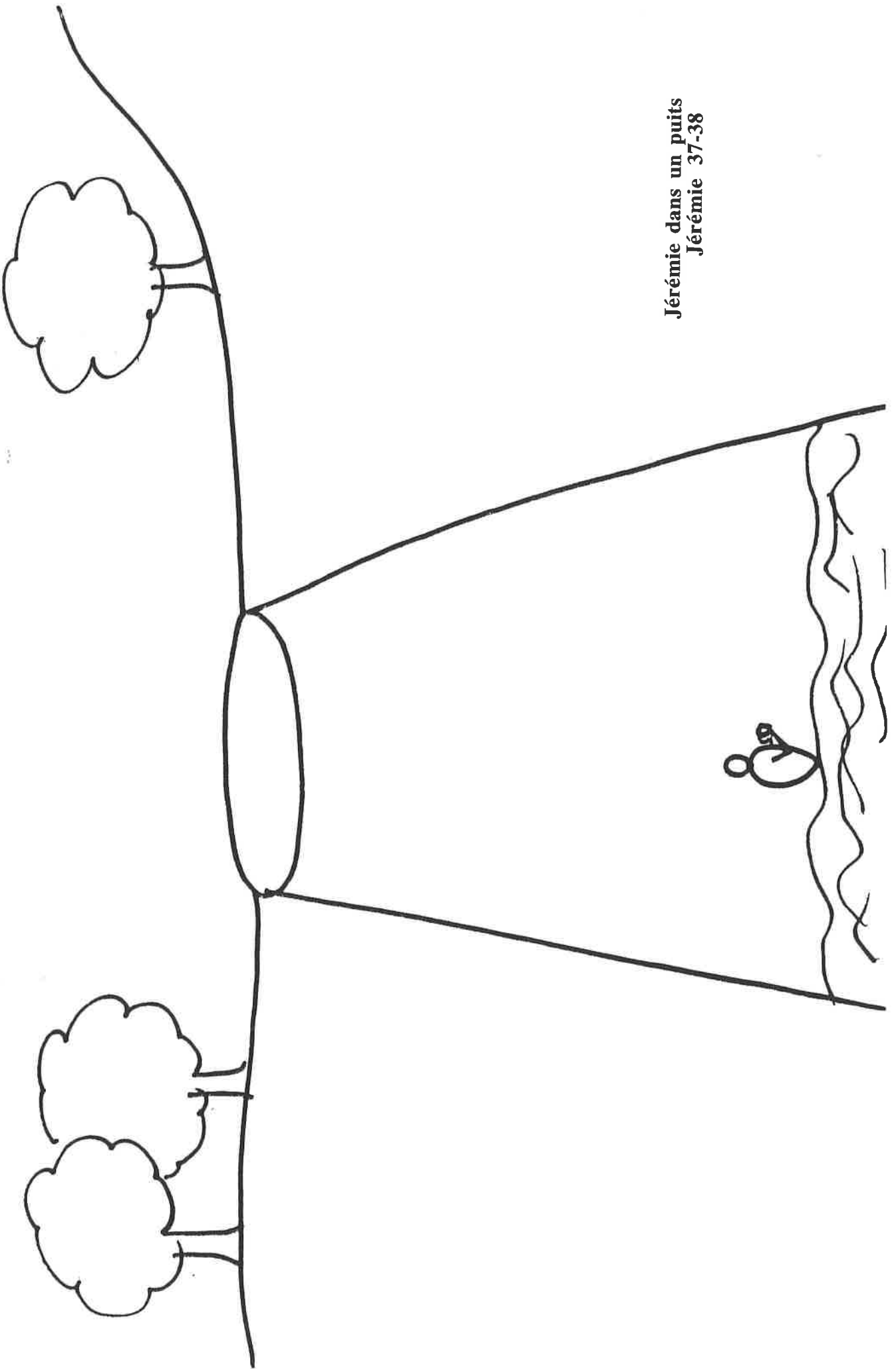
Application: Jérémie était mal-traité, mais il n’a jamais désobéi à Dieu. Il y avait un homme qui aimait Jérémie, et qui est venu à son secours. Dieu n’a pas voulu la mort de Jérémie, donc, il a préparé son secours. Quand Ebedmelek a entendu ce qui était arrivé à Jérémie, il n’a pas eu peur d’aller auprès du roi demander de l’aide pour Jérémie. A ce moment, Jérémie avait vraiment besoin d’un ami, et heureusement Ebedmelek était là.

Demandez aux enfants s’ils ont des amis, et qui sont leurs amis. Demandez ce qu’ils feront pour aider un de leurs amis. Les enfants peuvent dessiner leurs amis et ce qu’ils font pour aider. Racontez une histoire d’enfants qui aident leurs amis.

Cantiques et prières: Dans le recueil *Cantiques pour petits enfants* chantez “Jésus est avec moi” (21), “Dieu est tout près de moi” (27), “Ne crains point, crois seulement” (34). Dans le recueil de cantiques *Chante mon coeur* chantez “Ne crains rien, je t’aime (308), “Ne crains rien, sois tranquille” (310), ou “Quel ami fidèle et tendre” (143).

Remercions Dieu pour nos amis, surtout pour Jésus, notre meilleur ami.

Activités: 1) Image à colorier de Jérémie dans le puits.
2) Apportez de vieux draps ou tissus que vous pouvez déchirer, que les enfants peuvent en faire des cordes et les nouer.
3) Coupez des bandes de papier, collez les deux bouts pour en faire une chaîne, pour symboliser le peuple emmené en captivité.



Jérémié dans un puits
Jérémié 37-38

Daniel et ses amis

Leçon 6

Daniel 1

Verset à mémoriser: “Ne savez-vous pas que votre corps est le temple du Saint-Esprit? 1 Cor. 6.19

Le but de la leçon: Révisez la leçon précédente en montrant que le peuple de Juda était emmené en captivité à cause de leur désobéissance à Dieu. Daniel fit partie du premier groupe de captifs emmenés de Jérusalem à Babylone en 606 avant Jésus-Christ. C’est possible que Daniel et ses amis étaient de sang royal ou noble. De bel aspect, d’une intelligence hors du commun, ces jeunes gens furent l’objet des soins particuliers de Dieu et formés par lui afin de rendre témoignage de son nom à la cour païenne qui dominait le monde à ce moment-là. Les “mets du roi” (8) qu’ils refusèrent de manger, étaient probablement des aliments qui avaient été offerts en sacrifice à des idoles babyloniennes, ou ce n’était pas une nourriture “pure” selon la loi de Moïse. Absolument inébranlable dans leurs convictions religieuses personnelles, et cependant si loyaux envers un roi idolâtre, ils étaient quand même des jeunes gens remarquables. (Tiré du *Manuel Biblique de Halley*)

Etudiez attentivement les passages ci-dessus et racontez l’histoire.

Aides visuelles: Les histoires de Daniel existent en flannelographe. Montrez différentes images de nourriture que vous avez coupées des magazines. Les enfants peuvent choisir les aliments qui seront bien pour leurs corps.

Application: Daniel et ses amis étaient emmenés dans un pays étranger où tout était différent : la culture, la nourriture, et surtout la religion. Mais Daniel et ses amis n’ont pas oublié Dieu et les lois qu’ils ont reçues de Dieu. Nous savons aujourd’hui qu’il y a beaucoup de choses à manger qui ne sont pas bien pour notre corps. (Les enfants peuvent nommer les choses qu’ils ne doivent pas manger.) Notre corps a besoin de certains aliments pour que nous puissions grandir d’une façon équilibrée. Donc, il faut manger des fruits et légumes, du lait et du pain, etc. (Les enfants peuvent nommer les choses à manger qui seront bien pour leurs corps.) Notre corps a aussi besoin d’exercice. (Les enfants peuvent dire comment ils font des exercices.) Pour avoir une bonne santé il faut aussi garder notre corps propre. Il y a des microbes qui sont mauvais pour notre santé; c’est pourquoi il faut se laver les mains avant de manger, brosser les dents après avoir mangé, etc. Notre corps a aussi besoin de repos, sinon, nous serons susceptibles à des maladies. Dieu veut que nous prenions soin de notre corps, comme d’un temple, l’habitation du Saint-Esprit.

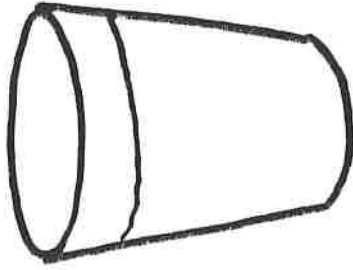
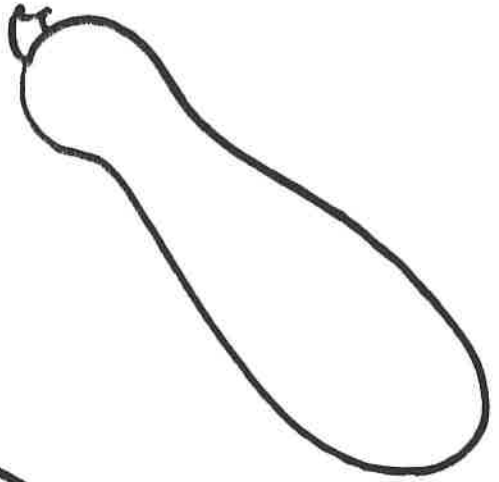
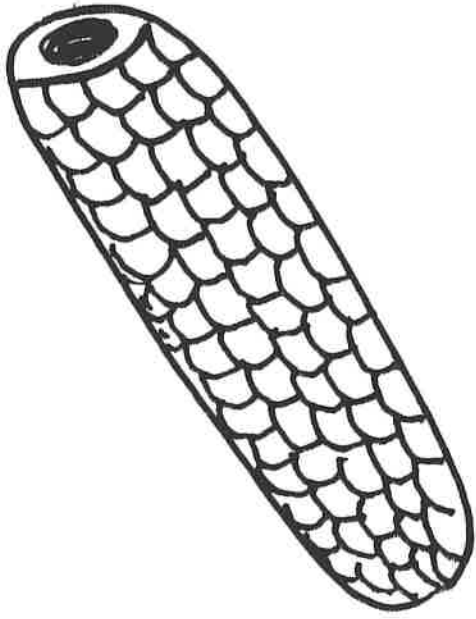
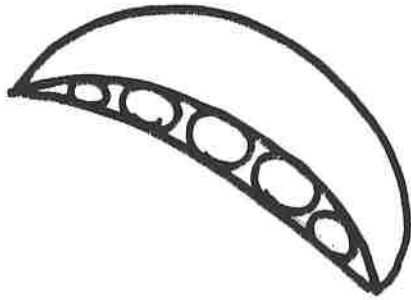

Racontez une histoire d’enfants qui sont tombés malades parce qu’ils avaient mangé (ou bu) quelque chose de mauvais pour leurs corps.

Cantiques et prières: Dans le recueil *Cantiques pour petits enfants* chantez “Tu feras ce qui est droit” (5), “Va lis ta Bible, chante et prie” (7), “Je suis avec vous” (19), “J’ai deux petits yeux” (22), “Jésus veut mes petits pieds” (23), “Merci, Seigneur” (25), ou “Dieu est tout près de moi” (27).

Dans le recueil de cantiques *Chante mon coeur* chantez “Ne crains rien, je t’aime” (308), ou “Ne crains rien, sois tranquille” (310), ou “Merci, Dieu, pour ta lumière” (47).

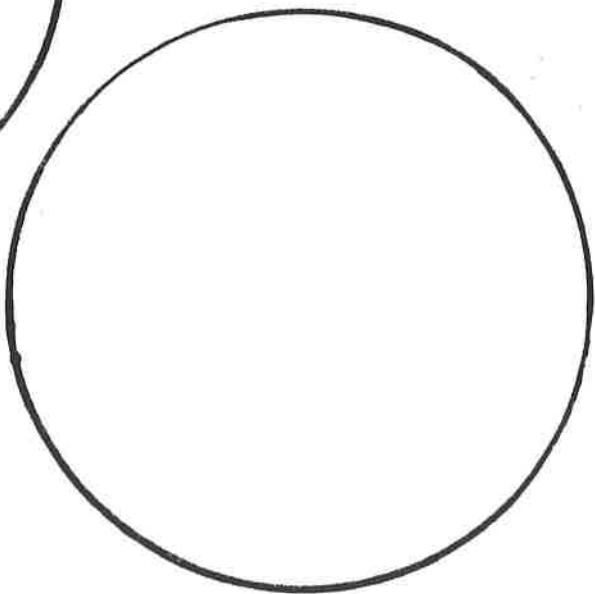
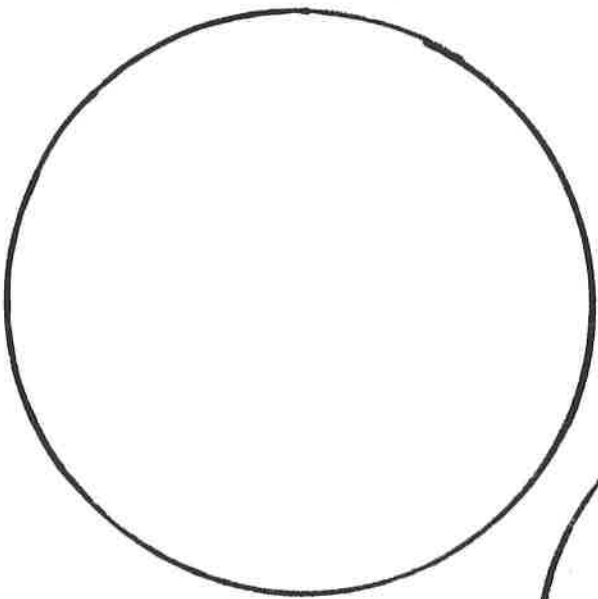

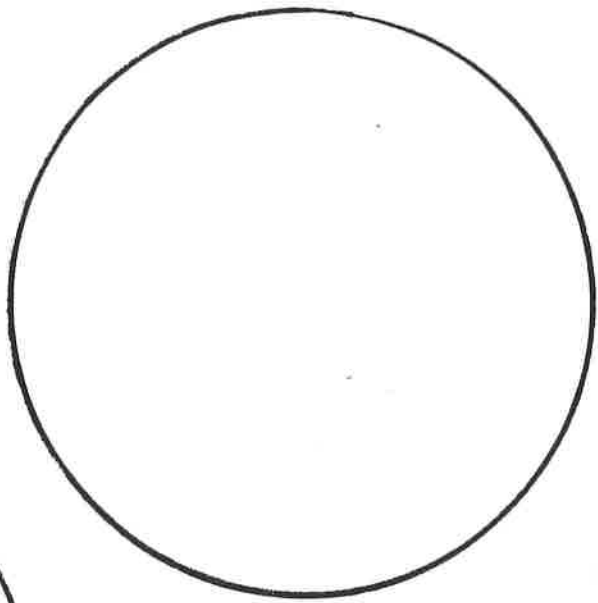
Remercions Dieu pour sa Parole qui nous guide et pour tout ce qu’Il nous donne: la vie, la santé, la nourriture, le repos, et nos amis.

- Activités:**
- 1) Image à colorier de fruits et légumes.
 - 2) Image avec 4 cercles pour dessiner Daniel et ses amis.
 - 3) Faites un collage avec des images de nourriture coupées dans des magazines.
 - 4) Apportez des fruits et légumes pour donner à manger aux enfants.



Daniel et ses amis
Daniel 1

Daniel et ses amis
Daniel 1



La fournaise ardente

Leçon 7

Daniel 3

Verset à mémoriser: “Notre Dieu que nous servons peut nous délivrer.” Daniel 3.17

Le but de la leçon: Révisez la leçon précédente de Daniel et ses trois amis. Tout comme Dieu avait révélé à Daniel le songe de Nebucadnetsar, ainsi que son interprétation, de même maintenant il met dans le coeur de ces trois hommes la ferme décision de rester fidèles. Puis il les accompagne dans le feu, non seulement pour honorer leur foi, mais aussi pour démontrer à toute l’assemblée des dignitaires de ce vaste empire la puissance du Dieu de Jérusalem sur tous les dieux tant vantés de Babylone. Ainsi Dieu se manifeste une deuxième fois à la cour et une deuxième fois le grand Nebucadnetsar s’incline devant Dieu et le proclame seul vrai Dieu jusqu’aux confins les plus éloignés de son empire. (Tiré du *Manuel Biblique de Halley*, p. 383.)

Etudiez attentivement les passages ci-dessus et racontez l’histoire.

Aides visuelles: Racontez l’histoire à l’aide du flanellographe ou des images.

Application: Comme Chadrak, Méchak et Abed-Nego, nous devons choisir de faire ce qui est droit et ce qui plaira à Dieu malgré ce que pensent les autres. Dieu était sévère avec les gens désobéissants comme nous avons vu dans les histoires de Jérémie, mais Dieu est bon envers ceux qui Lui obéissent. Dieu était avec Daniel et ses amis parce qu’ils étaient courageux et ont choisi d’obéir à Dieu, même s’ils devraient mourir pour leur foi. Dieu les a secourus, et les a récompensés à cause de leur foi et leur fidélité envers Lui.

Racontez une histoire d’enfants qui sont courageux et n’ont pas peur de dire qu’ils aiment Dieu et feront ce que Dieu veut au lieu de suivre les autres.

Cantiques et prières: Dans le recueil *Cantiques pour petits enfants* chantez “Tu feras ce qui est droit”, (5), “Va, lis ta Bible, chante et prie” (7), “Faisons du bien” (10), “Jésus veut mes petits pieds” (23), “Dieu est tout près de moi” (27), ou “Ne crains point, crois seulement” (34).

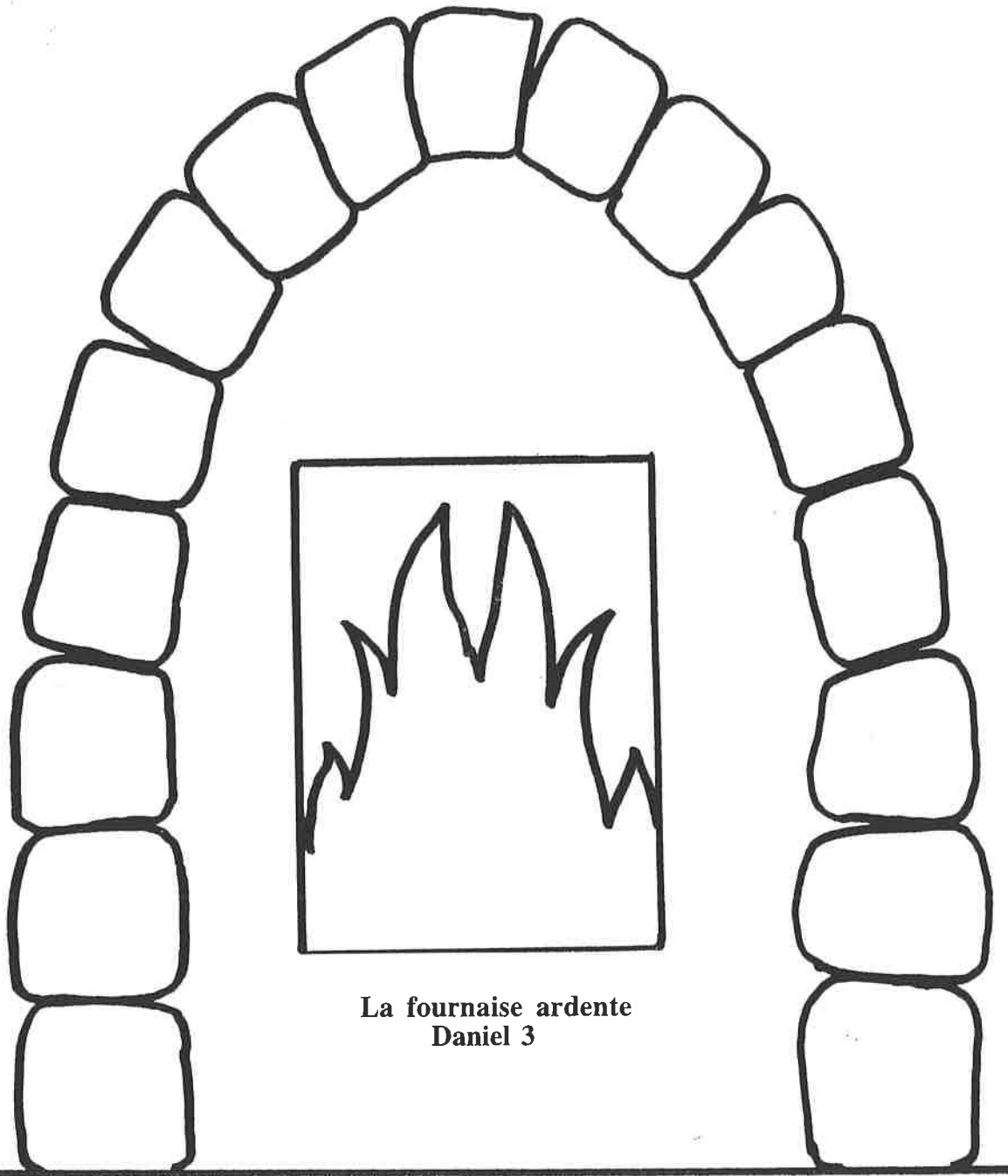
Dans le recueil de cantiques *Chante mon coeur* chantez “Dieu, fortifie” (371), “Ne crains rien, je t’aime” (308), ou “Ne crains rien, sois tranquille” (310).

Demandez à Dieu de nous fortifier dans notre foi, que nous puissions être forts et courageux pour toujours Lui obéir.

Activités: 1) Image à colorier d’une fournaise ardente. Les enfants peuvent dessiner les 4 personnes dedans, et coller un morceau de plastique rouge ou jaune sur le feu.

2) Image à colorier du roi qui regarde dans la fournaise.

3)



**La fournaise ardente
Daniel 3**

La main mystérieuse

Leçon 8

Daniel 5

Verset à mémoriser: “Tu as été pesé dans la balance et tu as été trouvé léger.” Daniel 5.27

Le but de la leçon: Réviser les histoires précédentes sur Daniel. En 539, 23 ans après la mort de Neboukadnetsar, le petit-fils Belchatsar était roi. Il donna un grand festin dans le palais. Tout se déroulait normalement quand une main mystérieuse commença à écrire sur le mur. Trois mots. Ce sont des poids ou des unités de monnaie: une mine, une mine, un sicle, un demi-sicle. Daniel, âgé maintenant, est sommé d’interpréter, et il va à la racine des mots : “nombre”, “poids”, “divise”. Les jours du roi sont vraiment comptés. Cette nuit-là Cyrus le Perse s’empara de l’imprenable ville de Babylone, comme nous le disent les anciens historiens, en faisant dévier le cours de l’Euphrate et en passant le fleuve à sec, pendant que les Babyloniens festoyaient avec leurs dieux. (Tiré de *La Bible Déchiffrée* , p. 432.)

Étudiez attentivement les passages ci-dessus, et racontez l’histoire.

Aides visuelles: Racontez l’histoire à l’aide de flanellographe. Ou, dessinez l’histoire sur un flip-chart. Montrez des images des vases d’or et d’argent du temple de Jérusalem.


Application: Comme le roi Belchatsar ignorait le vrai Dieu, et louait des faux dieux d’or, d’argent, de bronze, de fer, de bois et de pierre, Dieu s’est fait connaître. En prenant les vases du temple (qui étaient destinés à l’usage saint) il enflamme la colère de Dieu, et reçoit son jugement. “Ne vous y trompez pas : on ne se moque pas de Dieu. Ce qu’un homme aura semé, il le moissonnera aussi.” (Gal. 6.7) Dieu sait tout, nous ne pouvons rien Lui cacher. Dieu connaît le cœur de chaque personne. Nous pouvons peut-être tromper des personnes, mais pas Dieu. Il faut toujours agir en toute honnêteté, et toujours dire la vérité. Si nous sommes justes et honnêtes, si nous obéissons à Dieu, nous serons récompensés.

Racontez une histoire d’enfants qui ont essayé de tromper quelqu’un, et qui sont tombés dans leur propre piège.

Cantiques et prières: Dans le recueil *Cantiques pour petits enfants* chantez “Tu feras ce qui est droit” (5), “Va, lis ta Bible, chante et prie” (7), “Je suis avec vous” (19), ou “Dieu est tout près de moi” (27). Dans le recueil *Chante mon cœur* chantez “Ne crains rien, je t’aime” (308), ou “Ne crains rien, sois tranquille” (310), ou “Merci, Dieu, pour ta lumière” (47).

Remercions Dieu pour sa Parole qui nous guide et pour sa protection. Demandons que Dieu nous fortifie dans notre foi et nous aide à faire ce qui est juste.

Activités: 1) Image à colorier de la main qui écrit sur le mur.
2) Image à découper des maillons pour en faire une chaîne en or.
3)




Le roi regarde dans la fournaise ardente
Daniel 3



Une main mystérieuse écrit sur le mur.
Daniel 5

Coupez sur les lignes, collez les deux bouts ensemble pour en faire une chaîne en or.



Daniel dans la fosse aux lions

Leçon 9

Daniel 6

Verset à mémoriser: “Trois fois par jour il se mettait à genoux, il priait et louait son Dieu, comme il le faisait auparavant.” Daniel 6.11

Le but de la leçon: Révisez les histoires précédentes. Toute sa vie, Daniel a été un homme de Dieu. Il doit avoir maintenant environ 30 ans, et ses ennemis ne peuvent pas encore le prendre en faute. Ils ne peuvent l’attaquer que pour sa religion. Daniel aurait pu s’arrêter de prier un mois ou prier dans le secret. Mais il ne fait aucun compromis, pas plus maintenant qu’enfant. Ses ennemis ont donc pris sur lui. Le roi est lié par son propre décret mais pas la main de Dieu. Daniel fut sauvé de la fosse aux lions comme ses amis l’avaient été de la fournaise. La fosse était probablement un enclos à ciel ouvert, et autour duquel il y avait une galerie pour les spectateurs. Il y avait aussi une petite entrée sur le côté, scellée par Darius. (Tiré de *La Bible Déchiffrée* p. 434-435)

Etudiez attentivement les passages ci-dessus, et racontez l’histoire.

Aides visuelles: Racontez l’histoire à l’aide du flanellographe, ou des images de Daniel. Montrez des images de personnes en prière. Montrez des images coupées dans des magazines de choses pour lesquelles les enfants peuvent prier.

Application: Personne ne peut interdire la prière. Daniel était toujours fidèle à Dieu, et priait trois fois par jour devant sa fenêtre où les gens pouvaient le voir. Il ne pouvait pas obéir au roi, et à Dieu. Il a choisi d’obéir à Dieu. Nous devrions prier régulièrement, aussi fréquemment que possible. Nous pouvons prier Dieu devant la fenêtre comme Daniel, ou dans notre chambre, ou n’importe où. Le plus important est de parler à notre père céleste. Dieu est avec nous, et nous protège, comme Daniel.

Racontez une histoire d’enfants qui prient, et qui sont exaucés.

Cantiques et prières: Dans le recueil *Cantiques pour petits enfants* chantez “Lis la Bible et prie chaque jour” (1), “Tu feras ce qui est droit” (5), “Va, lis ta Bible, chante et prie.” (7), “Je suis avec vous” (19), “Merci, Seigneur” (25), ou “Ne crains point, crois seulement” (34).

Dans le recueil de cantiques *Chante mon coeur* chantez “Merci, Dieu, pour ta lumière” (47), “Oh! fais de mon coeur” (370), “Dieu, fortifie” (371), ou “Notre Père dans les cieux” (506).

Remercions Dieu pour nous avoir gardé sains et saufs, et pour sa protection tous les jours.

Activités: 1) Image à colorier de Daniel en prière.
2) Image à colorier de Daniel dans la fosse aux lions.
3) Faites un collage avec des images des choses pour lesquelles nous devrions prier.



Daniel priait trois fois par jour devant sa fenêtre.
Daniel 6



Dieu protégeait Daniel dans la fosse aux lions.
Daniel 6

Esther devient reine

Leçon 10

Esther 1-2.18

Verset à mémoriser: “Esther trouvait grâce aux yeux de tous ceux qui la voyaient.” Esther 2.15

Le but de la leçon: Le livre d’Esther raconte l’histoire d’un complot visant à l’extermination de la nation juive au temps d’Assuérus (Xerxès), roi de Perse, et la façon dont il fut déjoué. Il explique aussi l’origine de la fête juive de “Pourim”. Le livre ne mentionne pas Dieu par son nom, mais il dit clairement qu’il gouverne les affaires humaines et manifeste une sollicitude sans faille pour son peuple. Si le complot d’Haman avait réussi, il n’y aurait eu aucun Néhémie et bien plus important aucun Christ. (Tiré de *La Bible Déchiffrée*)

Le roi Assuérus donna une grande fête, et demanda à sa femme, la reine Vasthi, de se présenter en spectacle devant ses invités. La reine refusa, et donc, fut disgraciée et envoyée en exil. Pour trouver une nouvelle reine, le roi envoya des lettres dans toutes les provinces demandant aux jeunes filles, vierges et belles, de venir se présenter au palais. Esther fut choisie.

Etudiez attentivement les passages ci-dessus et racontez l’histoire.

Aides visuelles: Racontez l’histoire à l’aide du flanellograph ou des images.

Application: Il faut mettre notre confiance en Dieu, et avoir le courage de faire ce qui est juste. Quand les autres se moquent de Dieu ou de toi, il ne faut pas te mettre en colère. Dieu les punira au temps voulu. Ce que nous devons faire est d’obéir à Dieu malgré ce que font les autres. Dieu nous aime et Il nous bénira pour avoir fait ce qui est juste.

Cantiques et prières: Dans le recueil *Cantiques pour petits enfants* chantez “Tu feras ce qui est droit” (5), “Va, lis ta Bible, chante et prie” (7), “Faisons du bien” (10), “Ne crains point, crois seulement” (34). Dans le recueil de cantiques *Chante mon coeur* chantez “Ne crains rien, sois tranquille (310).

Dans la prière remerciez Dieu pour son fils Jésus, qui n’a jamais manqué du courage, et demandons son aide pour être courageux et de ne pas avoir peur.


Activités: 1) Image à colorier de la belle Esther.

2) Une couronne à décorer avec des paillettes ou des perles, à découper, et à agraffer.

3) Faites des colliers avec des petites perles (en plastic) pour chaque enfant.



Esther devient reine.
Esther 2



**Esther devient reine.
Esther 2**



Esther sauve son peuple

Leçon 11

Esther 2.19-8.17

Verset à mémoriser: “La reine Esther répondit : Si j’ai trouvé grâce à tes yeux, ô roi, et si le roi le trouve bon, accorde-moi la vie, voilà ma demande, et sauve mon peuple, voilà mon désir!” Esther 7.3

Le but de la leçon: Le méchant Haman visait à tuer tous les Juifs dans toutes les provinces (3.12 et 13). Quand Esther vint intercéder auprès du roi en faveur de son peuple, la cordialité du roi montre que, bien qu’elle ait été sa femme depuis cinq ans, il l’adorait encore. Pendant un festin qu’Esther prépara pour le roi et Haman, elle fit connaître sa demande au roi. Le résultat fut que Haman fut pendu, et sa place donnée à Mardochée, l’oncle d’Esther.

Etant donnée l’impossibilité de modifier un édit du roi de Perse, celui ordonnant le massacre des Juifs ne pouvait être révoqué. Esther persuada le roi de faire un nouvel édit autorisant les Juifs à se défendre et à tuer tous ceux qui les attaqueraient, ce qu’ils firent. Esther sauva ainsi la race juive de l’annihilation. Esther était non seulement belle mais sage. Nous l’admirons pour son patriotisme, son courage et son tact. (Tiré du *Manuel Biblique de Halley*)

Etudiez attentivement les passages ci-dessus et racontez l’histoire.

Aides visuelles: Racontez l’histoire avec l’aide du flanellographe ou des images.

Application: Il faut mettre notre confiance en Dieu et avoir le courage de faire ce qui est juste. Il faut agir pour le bien, comme Esther, même si il y a des risques. Esther était la seule personne qui pouvait aider son peuple, et elle avait pris le risque d’apparaître devant le roi sans qu’il la demande. Elle était une lumière pour Dieu dans ce pays où le peuple de Dieu était esclave. Si nous pensons quelque fois que nous sommes les seules personnes qui agissons pour faire le bien, il faut penser à Esther. Il faut nous rappeler que si Dieu est pour nous, qui pourra nous faire du mal. Dieu est toujours avec nous pour nous fortifier et nous guider. Brillons comme la lumière dans le monde. Racontez une histoire d’enfants où un enfant doit montrer du courage.

Cantiques et prières: Dans le recueil *Cantiques pour petits enfants* chantez “En Christ j’ai la lumière” (33), “Ne crains point, crois seulement” (34), ou “Dieu est tout près de moi” (27). Dans le recueil de cantiques *Chante mon coeur* chantez “Je suis la lumière” (590), ou “Ne crains rien, sois tranquille” (310), ou “Merci, Dieu, pour ta lumière” (47).

Dans nos prières remercions Dieu pour sa protection et pour sa bonté envers nous. Nous demandons Son aide pour vaincre nos peurs, pour être courageux et forts.

- Activités:** 1) Image à colorier d’Esther devant le roi.
2) Image à colorier de Mardochée honoré par la roi.
3) Faites des “sceptre d’or” avec des rouleaux de papier-ménage ; peindre, décorer.



La reine Esther devant le roi.
Esther 5



Mardochée honoré par le roi
Esther 6.11

Néhémie

Leçon 12

Néhémie 1-6

Verset à mémoriser: “L’oeuvre s’était accomplie par la volonté de notre Dieu.” Néhémie 6.16

Le but de la leçon: Néhémie était un homme de prière, de patriotisme, d’action, de courage et de persévérance. Son premier réflexe était toujours de prier. Il passa quatre mois en prière avant de présenter sa requête au roi (1.1-2.1). Néhémie était l’échanson du roi Artaxerxès, un fonctionnaire important et de confiance. Très probablement Esther vivait encore, et c’était un personnage influent dans le palais, quand Esdras et Néhémie se rendirent à Jérusalem. On peut supposer que c’est à Esther que l’on doit les sentiments aimables d’Artaxerxès envers les Juifs et son intérêt dans la reconstruction de Jérusalem.

Les ennemis traditionnels des Juifs qui étaient alors en possession du pays, Moabites, Ammonites, Asdodiens, Arabes, et Samaritains, s’opposèrent âprement à la reconstruction des murailles de Jérusalem. Ils mobilisèrent leur armée et marchèrent contre Jérusalem. Mais plaçant en Dieu sa confiance, armant et disposant intelligemment ses hommes, Néhémie continua le travail sans reculer, jour et nuit. Malgré tous les obstacles, la muraille fut achevée en 52 jours. Jérusalem était à nouveau une ville forte, 142 ans après sa destruction. (Tiré du *Manuel Bible de Halley*)

Etudiez attentivement les passages ci-dessus, et racontez l’histoire.

Aides visuelles: Montrez des images de Néhémie en train de réparer le mur. Apportez des duplos pour faire un mur. Faites des “briques” avec des emballages du lait (vides), recouvert d’un papier d’emballage brun ou gris, et laissez les enfants construire le mur.

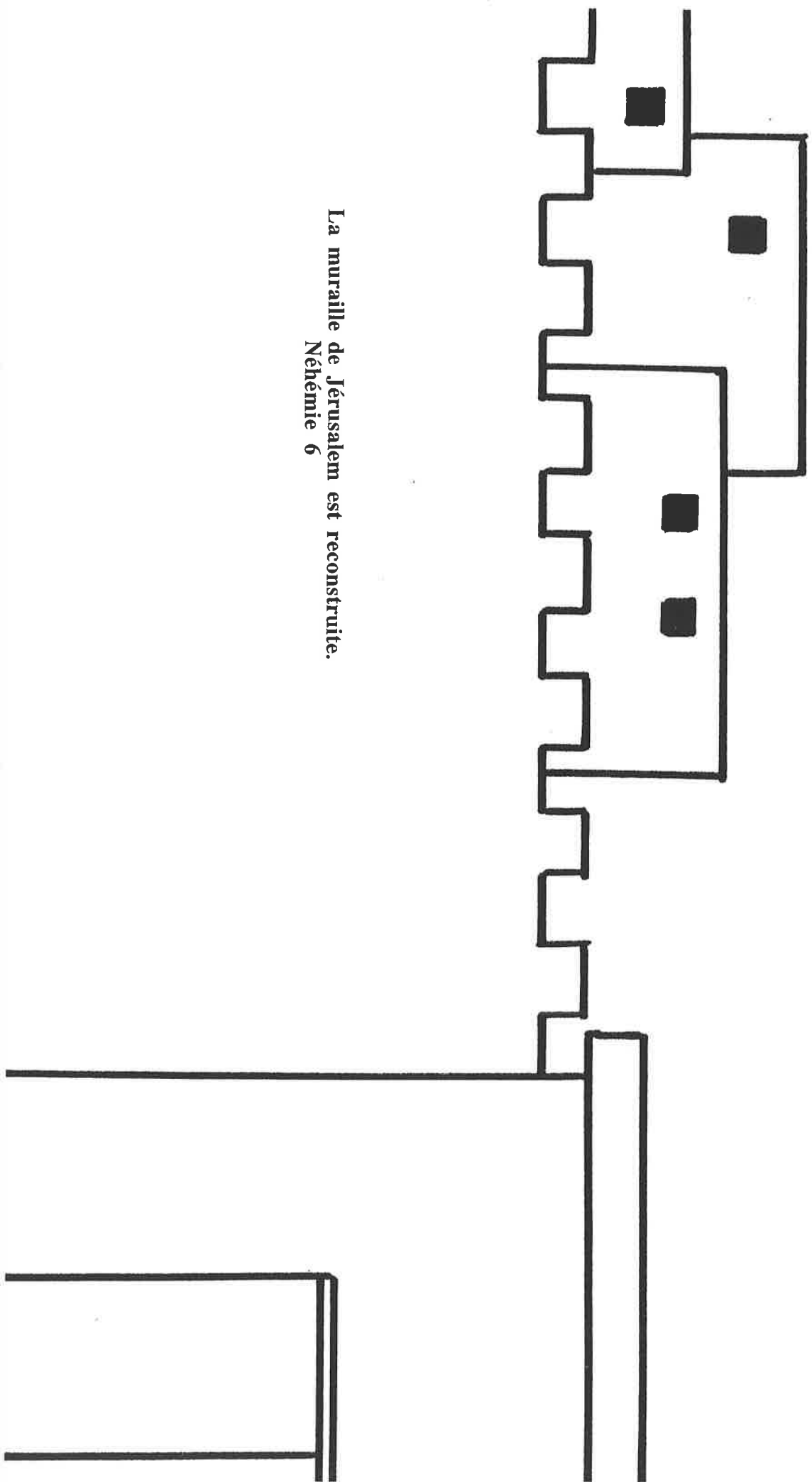
Application: Avant d’entreprendre un projet, il faut prier et demander à Dieu son approbation. Si nous voulons travailler pour Dieu, il faut d’abord prier pour Son appui. Personne n’est trop petit pour travailler pour Dieu. Nous pouvons aider par diverses façons. Demandez aux enfants comment ils peuvent travailler pour Dieu. Racontez une histoire d’enfants qui travaillent ensemble un projet pour Dieu (ou pour aider les autres).

Cantiques et prières: Dans le recueil *Cantiques pour petits enfants* chantez “Lis la Bible et prie chaque jour” (1), “Va, lis ta Bible, chante et prie” (7), “J’ai deux petits yeux” (22), “Jésus veut mes petits pieds” (23), ou “Le Livre de Dieu” (36). Dans le recueil de cantiques *Chante mon coeur* chantez “Merci, Dieu, pour ta lumière” (47), “Dieu, fortifie” (371), ou “Notre Père dans les cieux” (506).

Activités: 1) Image à colorier de Néhémie qui pleure.
2) Image à colorier du mur reconstruite.
3) Mettez un grand rouleau de papier d’emballage brun sur le mur de la classe, et les enfants peuvent dessiner ou collez des briques pour en faire un mur autour de la ville.



Néhémie est triste parce que
son pays est dans la désolation.
Néhémie 2.3



**La muraille de Jérusalem est reconstruite.
Néhémie 6**

Révision

Leçon 13

Chaque semaine, gardez un exemple de l'activité de chaque leçon. Apportez toutes les images que vous avez sur les histoires dans ce cahier. Demandez aux enfants quelle histoire est représentée par l'image, et laissez les enfants raconter l'histoire.

Réviser les versets à mémoriser. Donnez un cadeau à ceux qui peuvent citer tous les versets.

Faites un jeu ou un concours avec les travaux que les enfants ont complétés pour chaque leçon.

Apportez des petits biscuits ou quelque chose à manger pour faire une fête.